

Эникриптер

**Документация по установке
программного обеспечения**

Документация по установке программного обеспечения «Эникриптер»

Программное обеспечение «Эникриптер» соответствует всем требованиям российского законодательства в части обеспечения юридически значимого статуса и может использоваться для подписания котировочных заявок, банковских гарантий, межевых планов, алкогольных деклараций, различных соглашений, договоров, контрактов и других документов.

Технические требования

Параметры компьютерного оборудования

Оборудование	Минимальная конфигурация	Рекомендуемая конфигурация
Частота процессора	2 ГГц	2,4 ГГц
Оперативная память	2 Гб	4 Гб
Место на жестком диске	5 Гб	10 Гб

1. Монитор.
2. Клавиатура.
3. Мышь.
4. USB разъем.
5. Сетевая карта.
6. Бесперебойный устойчивый доступ к сети Интернет.

Программное обеспечение

Для работы с программой «Эникриптер» необходимо следующее программное обеспечение:

1. Windows 8, Windows 10 (желательно русские версии).
2. Internet Explorer 9, Internet Explorer 10, Internet Explorer 11.
3. Для формирования просмотра, создания и отправки тех или иных документов и изображений, необходимо программное обеспечение, позволяющее работать с файлами такого типа.

При установке следуйте рекомендациям по установке для соответствующих продуктов.

Поддерживаемые криптопровайдеры

– криптопровайдеры КриптоПро CSP (версии 2.0, 3.0, 3.6, 3.9, 4.0, 5.0).
Разработчик - компания «Крипто-Про», Россия, www.cryptopro.ru;

– КриптоПро eToken CSP, совместная разработка компаний «Крипто-Про» и «Аладдин», основанная на интеграции криптопровайдера «КриптоПро CSP» и USB-токена eToken, Россия, <http://www.aladdin-rd.ru>;

– КриптоПро Рутокен CSP, совместная разработка компаний «Крипто-Про» и «Актив», основанная на интеграции криптопровайдера «КриптоПро CSP» и USB-токена «Рутокен ЭЦП», Россия, <http://www.rutoken.ru>;

– VipNet CSP, разработчик – компания «Инфотекс», Россия, <http://www.infotecs.ru>

Программа не требует установки CSP и дополнительного ПО для работы с отчуждаемыми ключевыми носителями.

Поддерживаемые отчуждаемые ключевые носители

Для надежного хранения ключевой информации в программе выполнена совместимость с рядом наиболее популярных моделей отчуждаемых носителей (токенов) российских компаний:

Модели JaCarta (компания «Aladdin», <http://www.aladdin-rd.ru>):

– USB-токены JaCarta ГОСТ

Модели eToken (компания «Aladdin», <http://www.aladdin-rd.ru>):

– USB-токены eToken ГОСТ

Модели Рутокен (компания «Актив», <http://www.rutoken.ru>):

– Рутокен ЭЦП

Обработка сертификатов различных удостоверяющих центров

Пользователи программы «Эникриптер» имеют возможность работать с сертификатами, выпущенными российскими удостоверяющими центрами (УЦ):

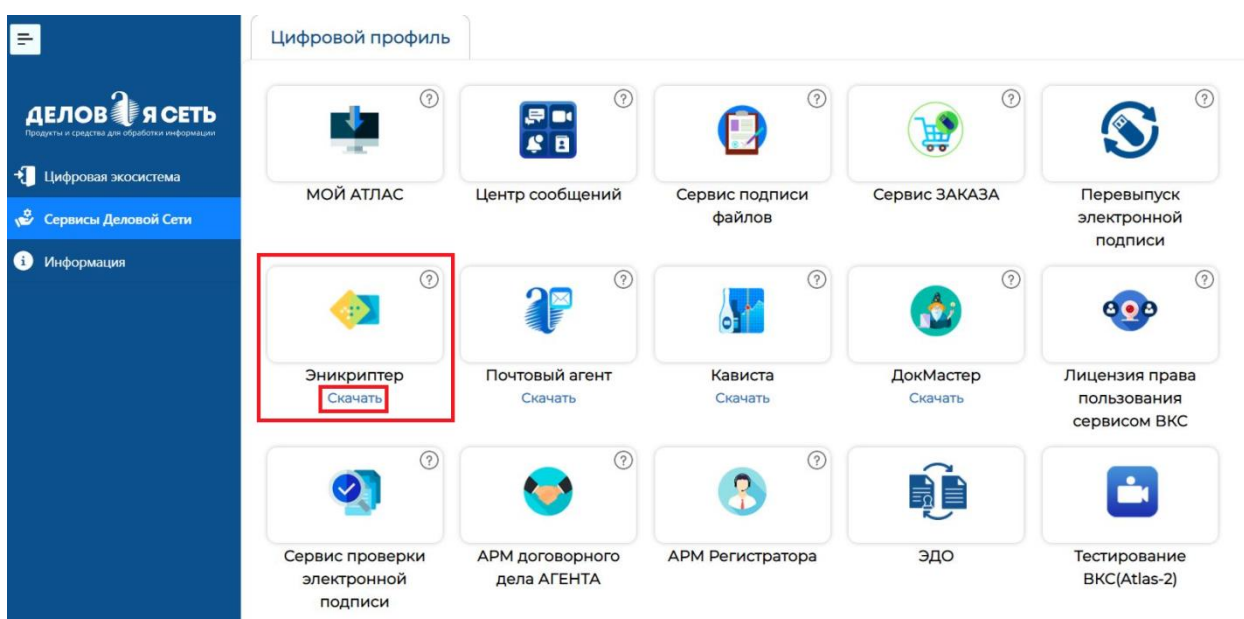
– обработка сертификатов УЦ из списка доверенных удостоверяющих центров ОГИЦ (поддерживающих алгоритм ГОСТ Р 34.11/34.10-2012), сайт Минкомсвязи РФ;

– обработка сертификатов УЦ, выпущенных с использованием сертифицированных средств издания сертификатов.

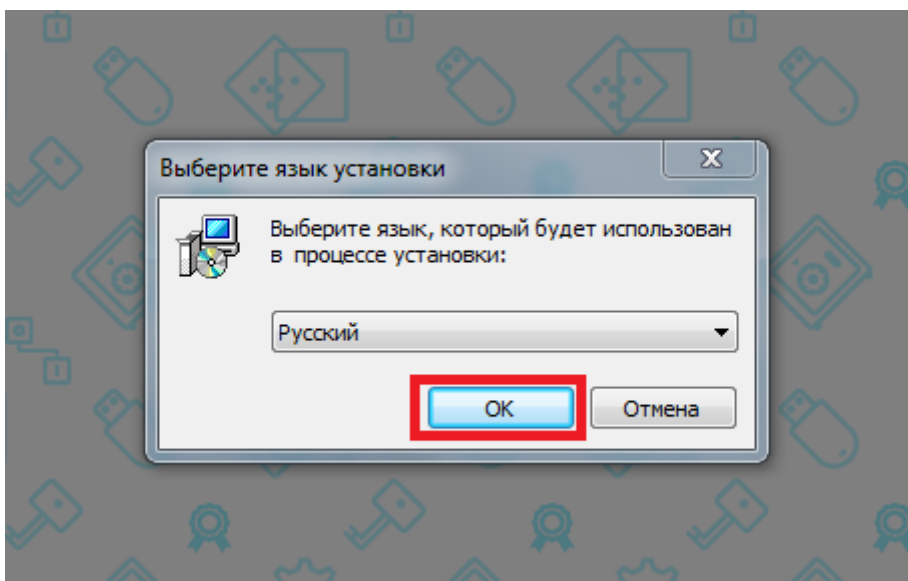
Установка

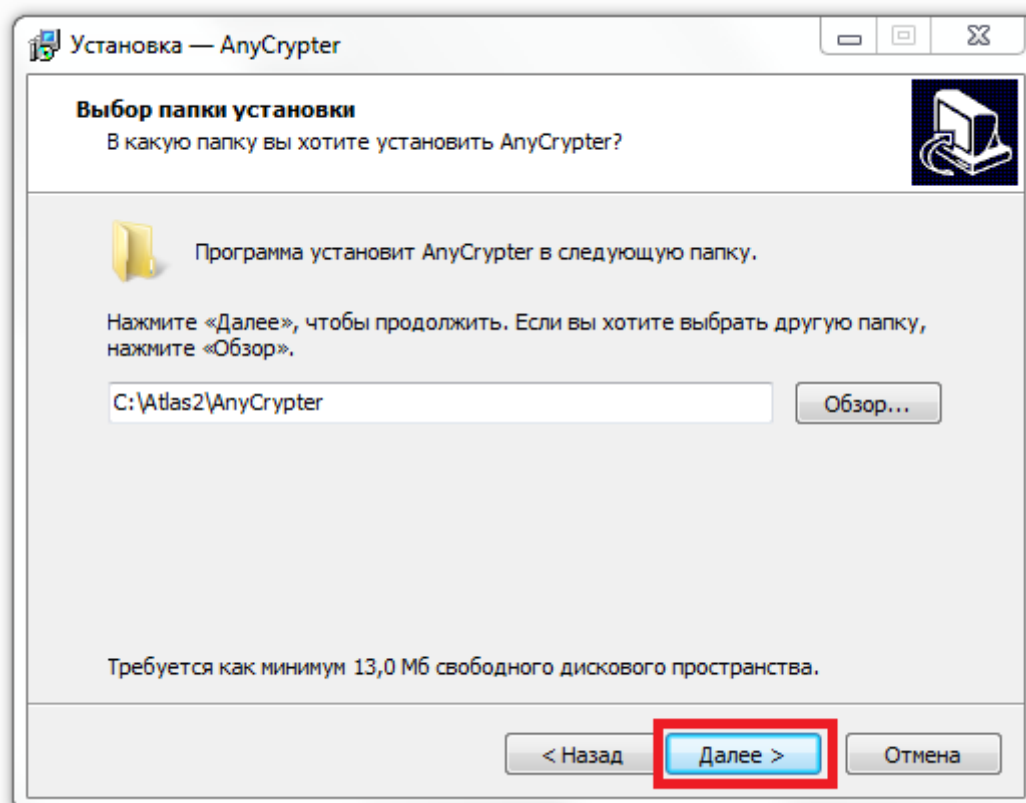
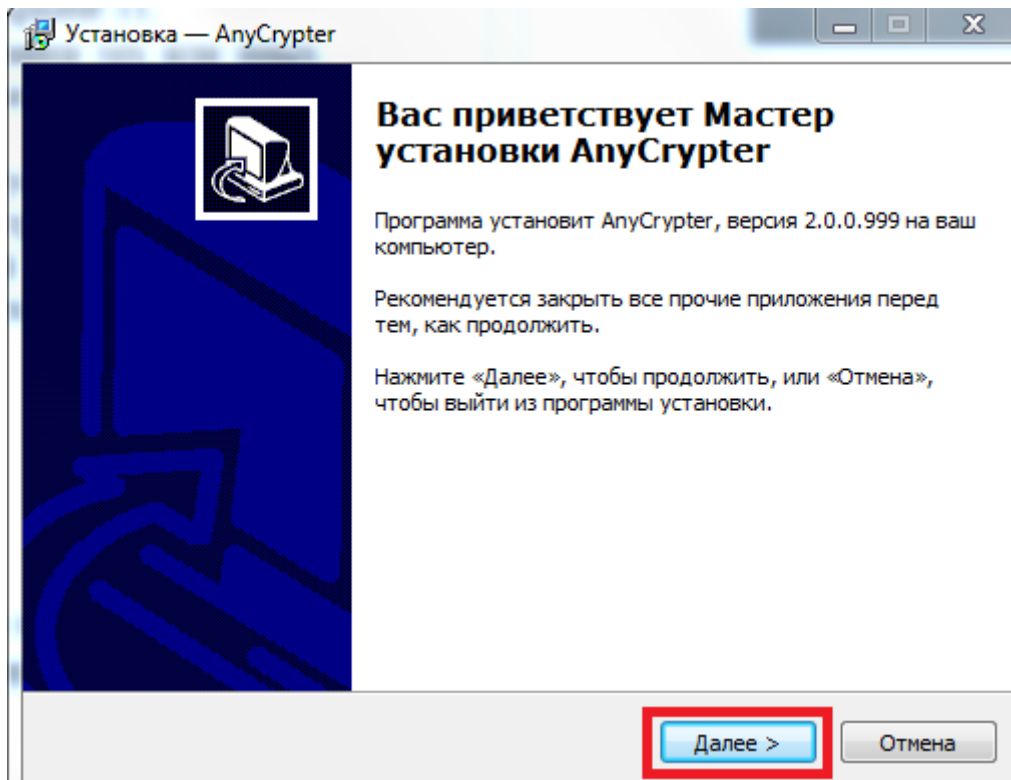
Дистрибутив программы «Эникриптер» доступен для скачивания в цифровой экосистеме «Деловая сеть» по адресу <https://srv.atlas-2.ru/>.

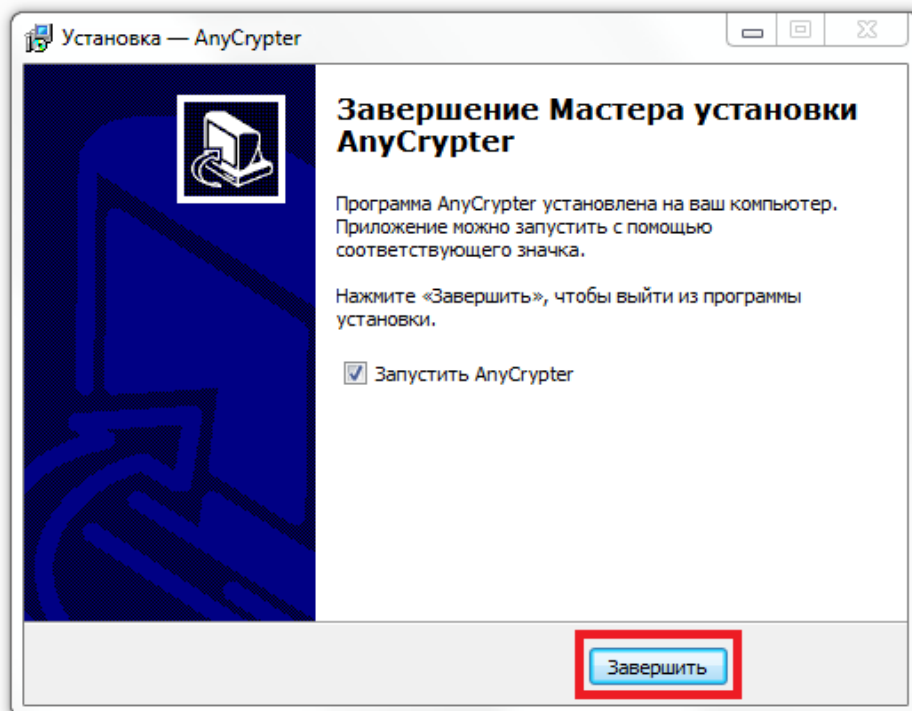
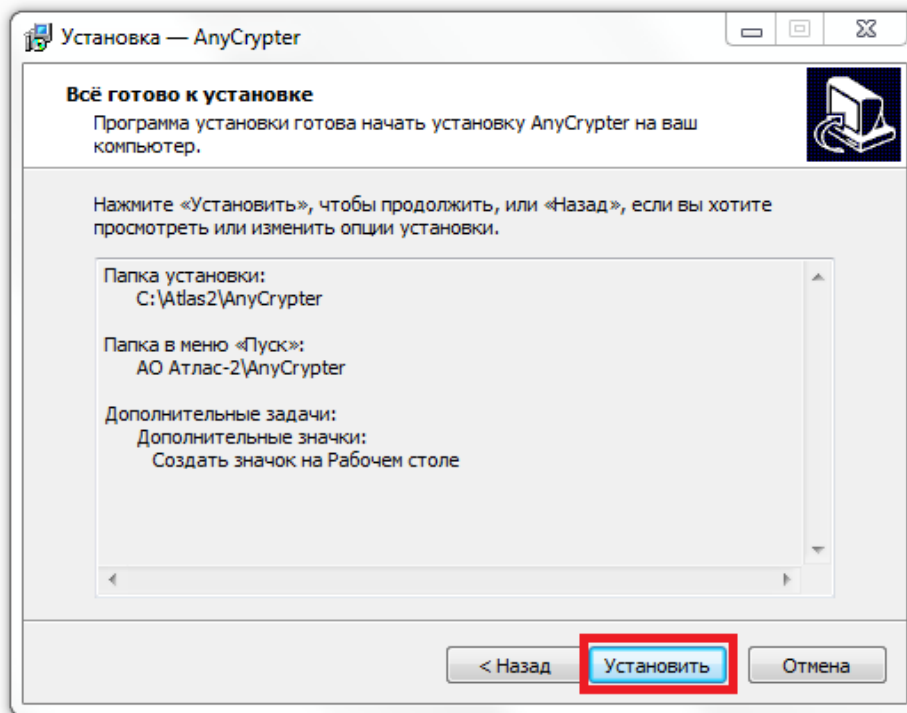
Выберите плитку с названием «Эникриптер» и нажмите кнопку «Скачать».



Запустите файл с дистрибутивом и следуйте инструкциям мастера установки.



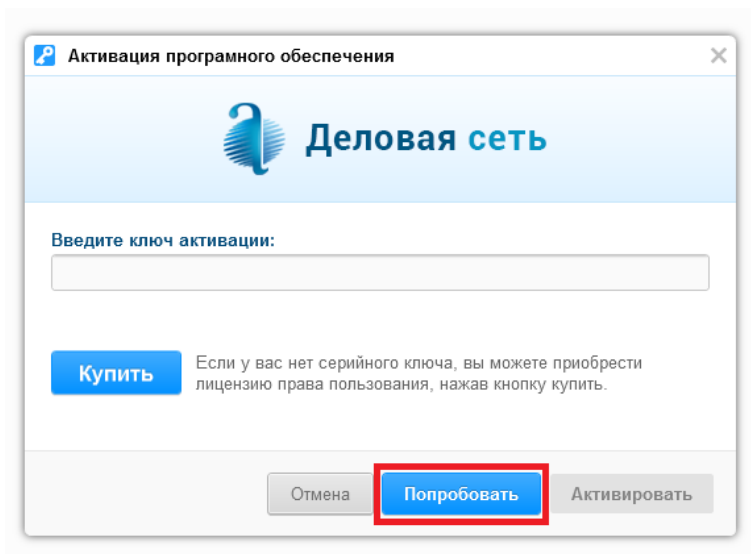




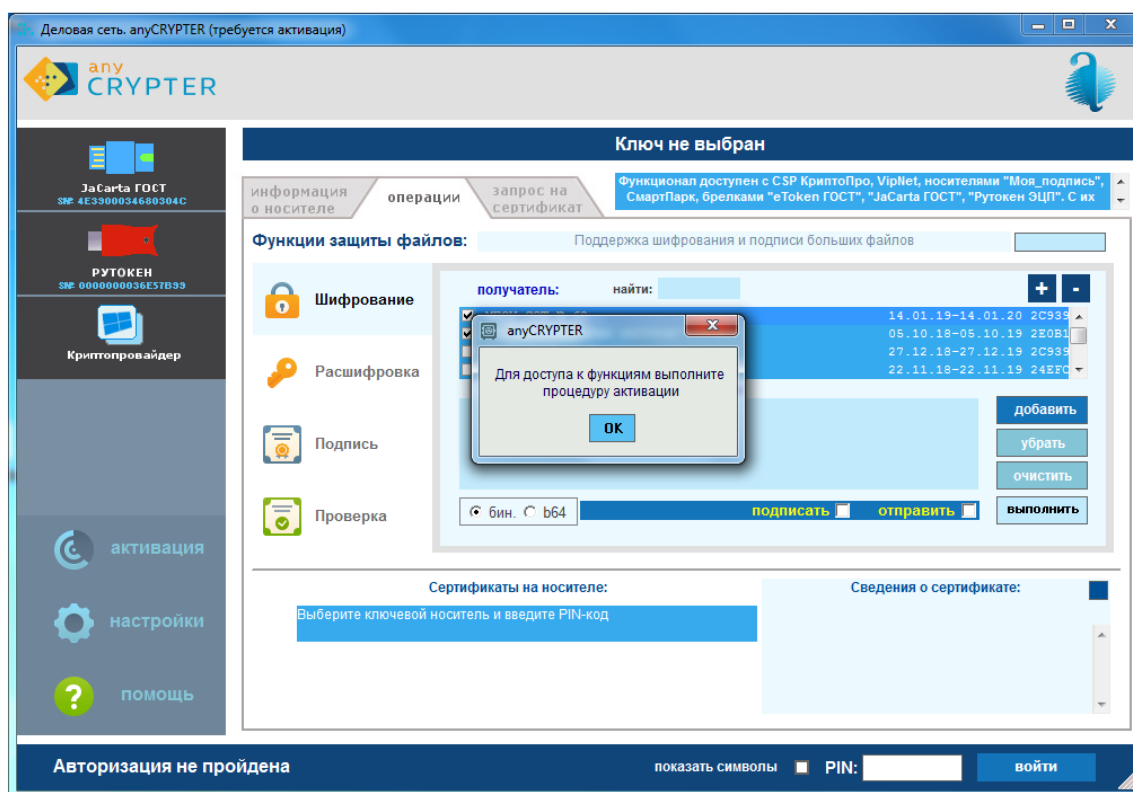
При первичной установке программы на компьютер никаких автоматических действий, связанных с активацией программы, не происходит.

В течение 7 дней пользователю доступен полный функционал демонстрационной версии программы.

Для того, чтобы воспользоваться программой «Эникриптер» в демонстрационном режиме нажмите кнопку «Попробовать». Использовать возможности демонстрационного режима можно только один раз.



Для запуска программы в полном рабочем режиме необходимо приобрести лицензию на использование программы «Эникриптер».



Активация программы

Стоимость бессрочной неисключительной лицензии составляет 1600 рублей. Цена одинакова на всей территории РФ в любом городе.

При покупке программы для шифрования и расшифровки «Эникриптер» предоставляется ключ активации для последней версии. Приобретение лицензий более ранних версий программы не возможно.

При выходе новых версий «Эникриптера» плата за обновление не взимается.

Как купить лицензионный ключ программы «Эникриптер»

Купить лицензионный ключ для использования программы «Эникриптер» можно двумя способами.

Купить без регистрации в системе «Деловая сеть»

Введите в форме покупки действующий адрес электронной почты и нажмите кнопку «Купить».

Форма покупки располагается на сайте эникриптер.рф по адресу <https://xn--e1afahnpfdq7h.xn--p1ai/wp-json/payment-service/v1/order/1>



Для приобретения лицензионного ключа на программу «Эникриптер» предоставьте, пожалуйста, действующий адрес электронной почты.

На указанный вами адрес вы получите письмо, в котором будет указан лицензионный ключ в электронном виде.

Будьте внимательны при вводе электронного адреса.
В случае ошибки вы не сможете получить вашу покупку.

Введите e-mail

Оплата лицензионного ключа программы «Эникриптер» производится онлайн по защищенным каналам связи посредством платежной системы СБЕРбанка.

Стоимость бессрочной лицензии на программу «Эникриптер» – 1600 рублей

Оплатить  Pay

Оплатите покупку лицензии банковской картой.

АО "Atlas-2"
1 600 ₽

SberPay
Быстрая оплата в приложении Сбербанк Онлайн

Pay

По карте

Номер карты

Месяц/Год CVC/CVV-код

Электронная почта
rumyanceva@atlas-2.ru

Сохранить карту в Сбер ID ?

Оплатить

Нажимая кнопку «Оплатить», я соглашаюсь с условиями ПАО Сбербанк

МИР VISA

Проверьте электронную почту и получите код активации программы.

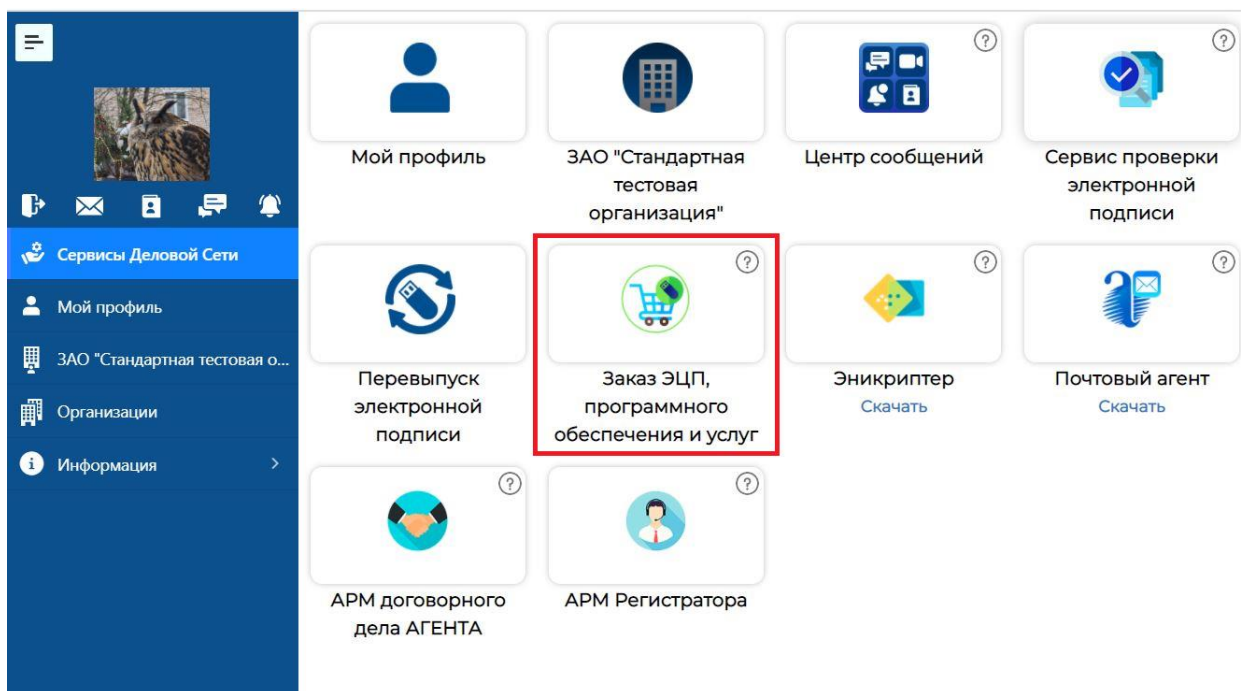
Запустите программу и введите код активации.

Купить с регистрацией в системе «Деловая сеть»

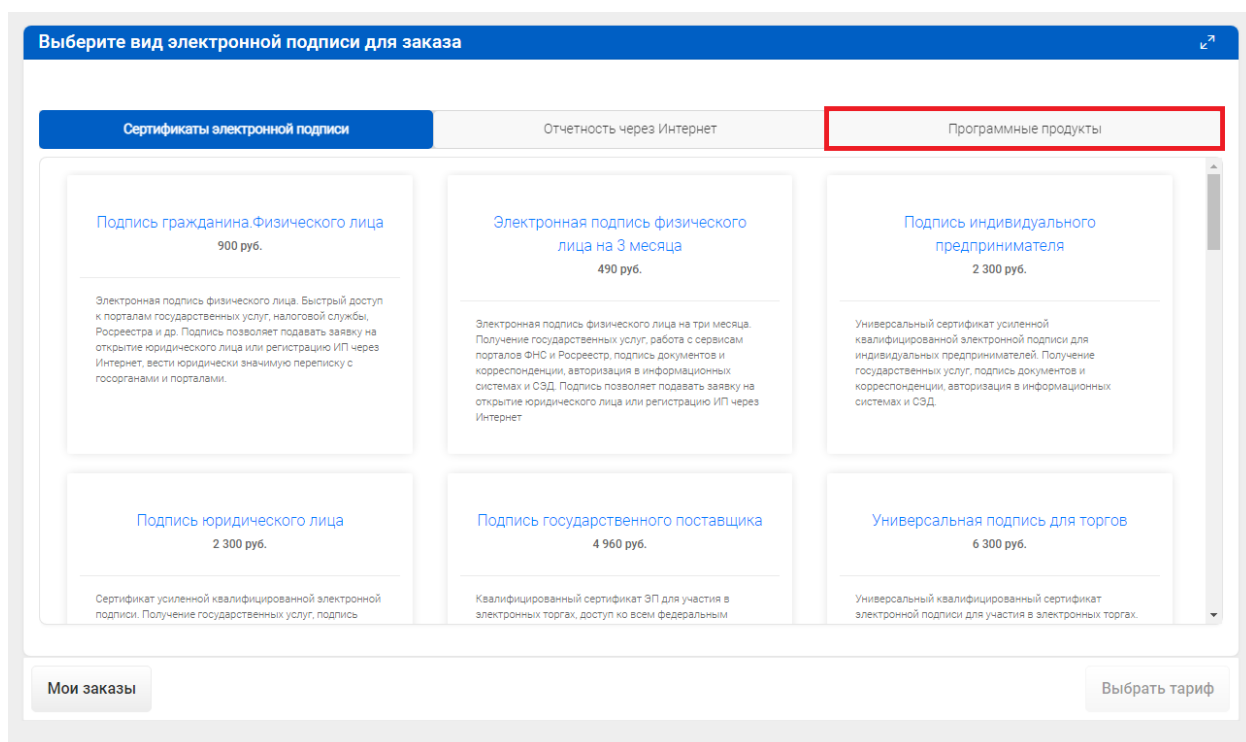
Регистрация пользователя в ИС «Деловая сеть» и создание цифрового профиля «Деловая сеть Мой Атлас» как правило, требуется для организаций, которые хотели бы выписать счет на безналичную оплату, воспользоваться сервисами выпуска электронной подписи и др.

Если вы еще не являетесь зарегистрированным пользователем цифрового профиля «Деловая сеть», вы можете пройти процедуру регистрации в цифровом профиле параллельно с покупкой лицензионного ключа на ПО «Эникриптер».

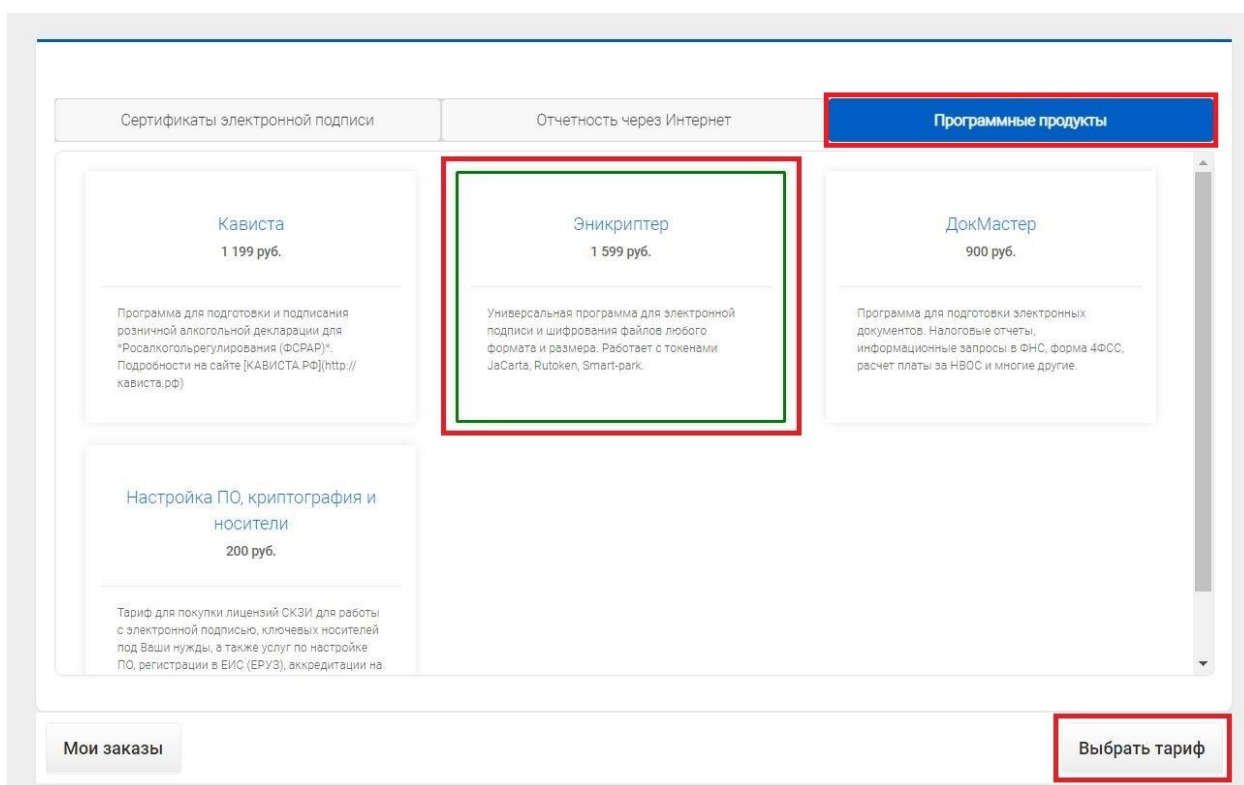
Чтобы оформить заказ и оплатить лицензионный ключ для программы «Эникриптер» из цифрового профиля выберите сервис «Заказ ЭЦП, программного обеспечения и услуг».




Нажмите вкладку «Программные продукты»



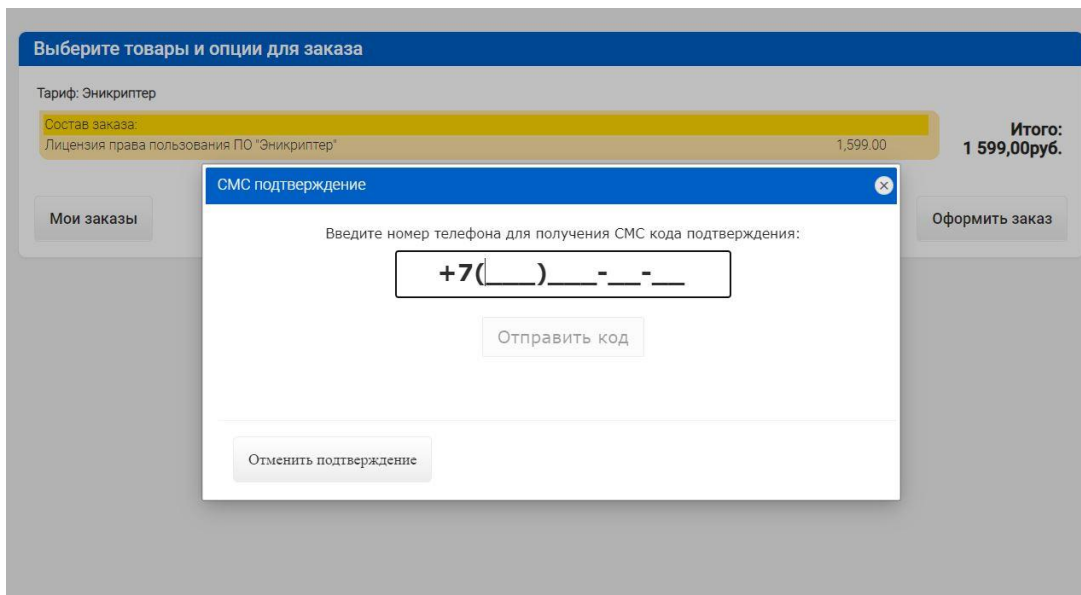
На вкладке выбора ПО нажмите на плитку «Эникриптер», а затем на кнопку «Выбрать тариф»



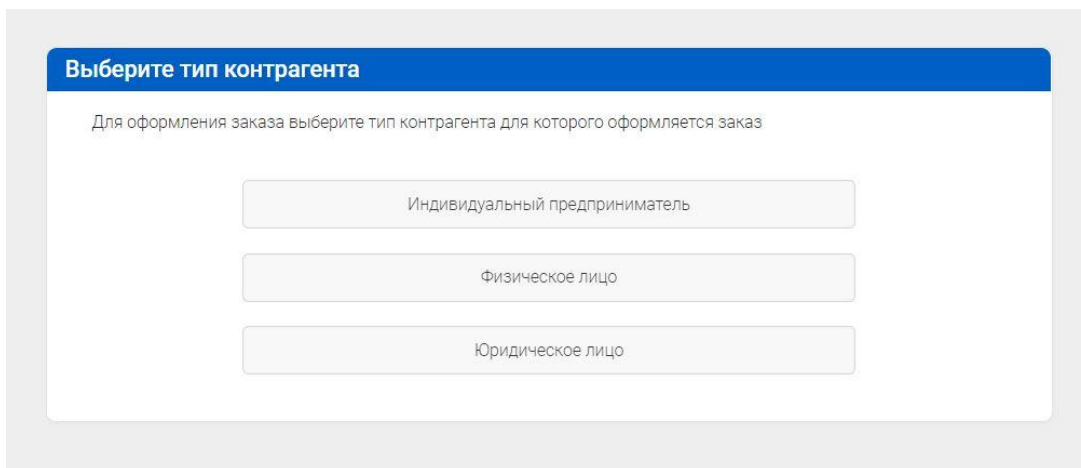
В окне сформированного заказа проверьте все данные и нажмите кнопку «Оформить заказ».



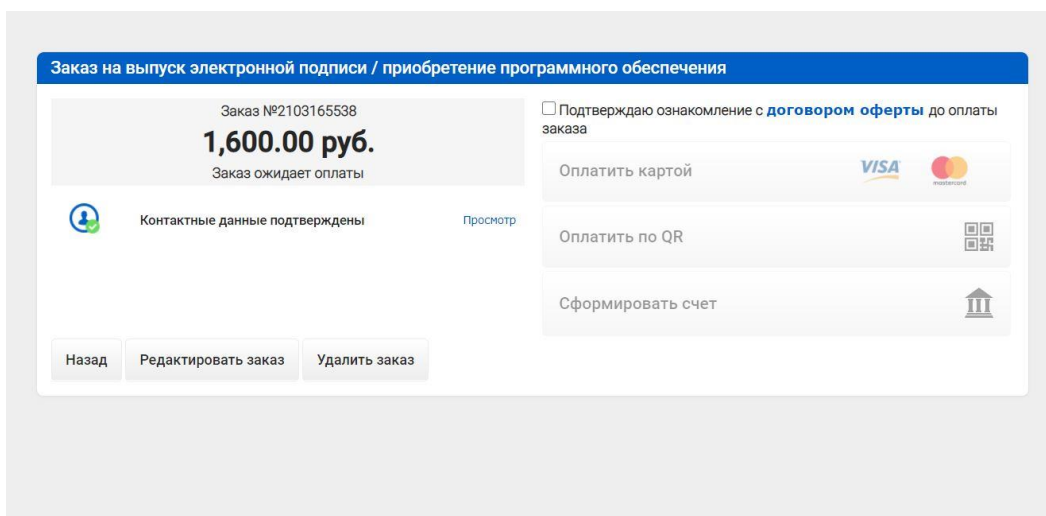
При формировании заказа до момента оплаты система потребует подтвердить номер телефона и указать данные одного из документов (номер и серию паспорта/ИНН/СНИЛС).



Укажите ваш статус при покупке



В окне заказа подтвердите ознакомление с договором оферты и выберите удобный для вас способ оплаты – банковской карты, по QR коду или по счёту.



После успешной оплаты вы получите на указанный вами при регистрации электронный адрес письмо о том, что заказ выполнен, а к письму будут прилагаться закрывающие документы (счет-фактура, акт сдачи/приёмки):

Здравствуйте, Иван Иванович!

Ваш заказ №2103124753 от 12.03.2021 выполнен.

Во вложенном файле находятся электронные копии закрывающих документов (счет-фактура, акт сдачи/приемки). Убедительная просьба распечатать, поставить подпись и печать, и вернуть в адрес АО "Сервер-Центр" в вашем регионе (указан на сайтах www.мояподпись.рф и www.почтовыйагент.рф). Если вы по какой-либо причине не получили заказ или Вам нужны оригиналы подтверждающих документов, сообщите об этом обратным письмом.

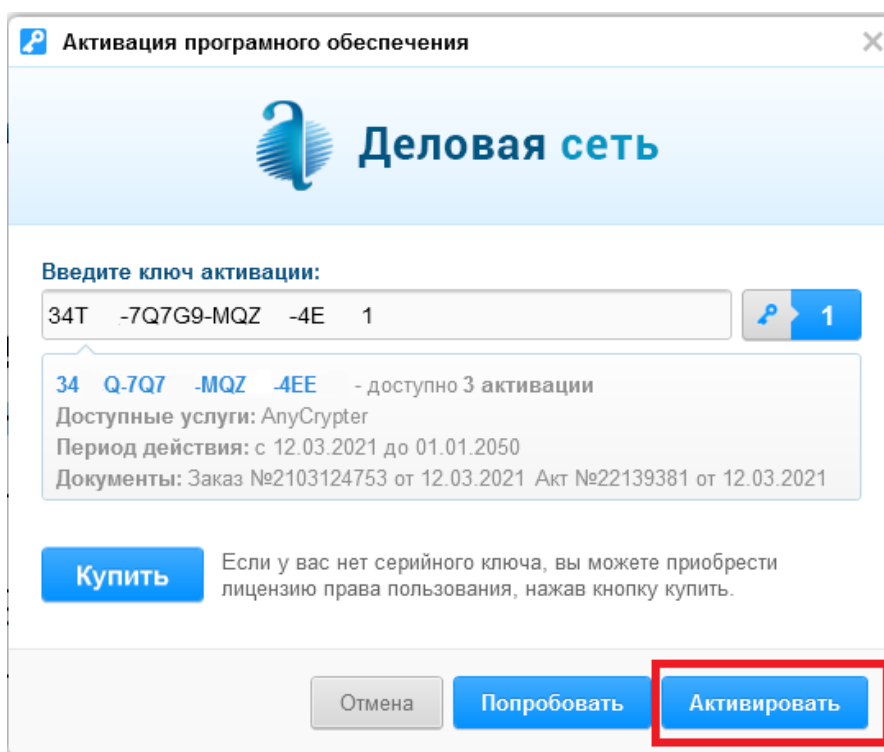
Ваш менеджер: Николаевич
Бузин Анатолий
Почта: buzin@atlas-2.ru
Телефон: 8 (924) 528-41-44
Если у вас возникнут дополнительные вопросы или пожелания, пожалуйста, обращайтесь

С уважением, АО "Сервер-Центр" - Удостоверяющий центр ГК "Деловая сеть".
Тел. поддержки: 8(423) 262-02-62; 8(421) 275-18-45; 8(416) 249-49-59
E-mail: info@atlas-2.ru
Любые электронные подписи: <http://www.мояподпись.рф>
Отчётность в ФНС, ПФР, ФСС, РОССТАТ: <http://www.почтовыйагент.рф>
Шифрование, подписание и защита: <http://www.эникриптер.рф>

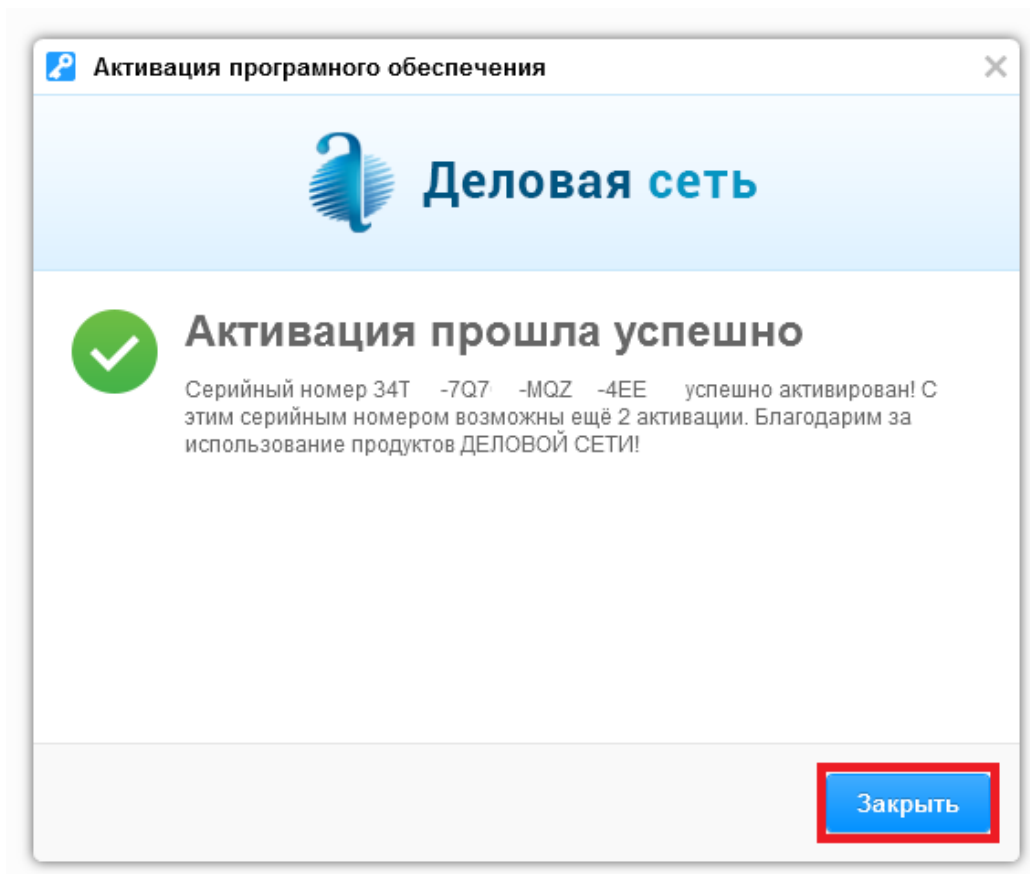
В акте сдачи/приёмки выполненных услуг будет указан ключ активации программы.

Как активировать программу «Эникриптер»

Запустите программу «Эникриптер». Введите ключ активации в предлагаемое поле ввода и нажмите кнопку «Активировать».



Вы увидите окно сообщения о том, что активация прошла успешно.



Закройте окно сообщения. Теперь вам доступны все возможности программы «Эникриптер».